



Gekleurde dunmortel voor matig tot zeer weinig zuigende stenen

Productvoordelen

- Verkort het bouwproces, navoegen is niet meer nodig
- Met hoog watervasthoudend vermogen, voorkomt verbranding van de mortel
- Zowel geschikt voor terugliggende als in het zicht blijvende voegen
- Uitermate geschikt voor verborgen dilataties
- Leverbaar in 26 standaardkleuren

> GEBRUIK

Toepassingsdomeinen

- het dunmetselen van stenen met een matig tot zeer weinig zuigend vermogen (zie "**Het Hallergetal**")
- het dunmetselen van betonstenen

> GEBRUIKSLIMIETEN

weber.mix MF 352 is niet geschikt voor :

- het dunmetselen van stenen met een sterk tot normaal zuigend vermogen : weber.mix MF 351 gebruiken
- het dunmetselen van silicaatsteen

> GEBRUIKSVORZORGEN

- leef de voorzorgsmaatregelen aangeduid op de verpakking en op het veiligheidsblad na

> VERWERKINGSEIGENSCHAPPEN

- levensduur van het mengsel : ongeveer 2 uren
deze tijd kan verschillen afhankelijk van de temperatuur en de luchtvochtigheid
- voegdikte : 4 mm - 8 mm

> IDENTIFICATIE

- samenstelling : cement (EN 197-1), harde dichte toeslagmaterialen (EN 13139), kalksteenmeel, kleurpigment en een combinatie van additieven die de verwerkbaarheid, stabiliteit en hechtsterkte bevorderen
- grootste korrelafmeting : ongeveer 3 mm
- granulometrie : 0 - 2

> PRESTATIES

- zie CE-markering en Benor-fiche bij "Documentatie"

Eigenschappen mortelspecie (gemiddelde waarden)

- waterbehoefte : 15%
- spreidmaat : 170 mm (EN 1015-3)
- volumieke massa : 1800 kg/m³ (EN 1015-6)
- luchtgehalte : 13% (EN 1015-7)
- uitlevering : 605 l/ton

Eigenschappen verharde mortel (gemiddelde waarden)

- volumieke massa : 1800 kg/m³ (EN 1015-10)
- buigtreksterkte : 3,8 N/mm² (EN 1015-11)
- druksterkte : 12 N/mm² (EN 1015-11)

Hechtsterkte mortel / steen (kruisproef)

- morteltoepassingstype A (buiten) : na 28 dagen : $\geq 0,15$ N/mm² (NEN 6790)

- morteltoepassingstype B (binnen) : na 28 dagen : $\geq 0,1 \text{ N/mm}^2$ (NEN 6790)

deze waarden zijn resultaten van laboratoriumproeven op +20 °C. Ze kunnen gevoelig gewijzigd worden door de uitvoeringsomstandigheden en de temperatuur op de werf

> REFERENTIEDOCUMENTEN


- getest volgens de Europese Normen (EN) van toepassing
- KOMO-gecertificeerd (verpakt)
- DoP-BESGWC-005-0713

> VERBRUIK

- waalfmaat (210 x 100 x 50) :
 - voegdikte : 5 mm
 - verbruik/m² : +/- 22 kg
 - verbruik/1000 stenen : +/- 265 kg
- dikmaat (210 x 100 x 65) :
 - voegdikte : 5 mm
 - verbruik/m² : +/- 18 kg
 - verbruik/1000 stenen : +/- 280 kg

genoemde verbruiken zijn gebaseerd op praktijkgegevens op de werf en dienen derhalve slechts als indicatie. Er is geen rekening gehouden met eventuele perforaties in de steen

> VERBRUIKSBEREKENING

 Verbruiksberekening_05.xls


> KLEUREN


- 26 standaardkleuren


> OVERZICHT KLEUREN SPECIALE CONSTRUCTIEMORTELS - GEVELSTENEN

 Desta_2015_08.xlsx

 Ploegsteert-Barry_2015_08.xlsx

 Vande_Moortel_2015_08.xlsx

 Wienerberger_2015_08.xlsx

 MBL_2017_10.xlsx


> BEWARING

1 jaar vanaf fabricatiedatum, in gesloten originele verpakking, te beschermen tegen vocht

Veiligheidsfiche

 Veiligheidsfiche weber.mix MF 352

Benor-fiche

 Benor-fiche weber.mix MF 352


DoP

 DoP weber.mix MF 352

CE-markering

 CE_V02/2014

Neutrale bestektekst

 Neutrale bestektekst weber.mix MF 352

> SPECIALE CONSTRUCTIEMORTELS



grijstint - teinte grise 2700



grijstint - teinte grise 2730

grijstint - teinte grise 2705



grijstint - teinte grise 2735 *

grijstint - teinte grise 2715



grijstint - teinte grise 2750
*

grijstint - teinte grise 2725



grijstint - teinte grise 2771
*



grijstint - teinte grise 2772



grijstint - teinte grise 2773



grijstint - teinte grise 2774
*



gekleurde tint - teinte
coloree 2160



gekleurde tint - teinte
coloree 2165 *



gekleurde tint - teinte
coloree 2175



gekleurde tint - teinte
coloree 2180 *



gekleurde tint - teinte
coloree 2181



gekleurde tint - teinte
coloree 2190



gekleurde tint - teinte
coloree 2250



gekleurde tint - teinte
coloree 2335



gekleurde tint - teinte
coloree 2350



gekleurde tint - teinte
coloree 2355



gekleurde tint - teinte
coloree 2365 *



wit-beige tint - teinte
blanche-beige 2000



wit-beige tint - teinte
blanche-beige 2030



wit-beige tint - teinte
blanche-beige 2040



wit-beige tint - teinte
blanche-beige 2084

> GEREEDSCHAP

- truweel, spuitzak, traagdraaiende elektrische menger, kuip, voegenroller, voegijzer, borstel, plastic folie

> VOORBEREIDEN VAN DE ONDERGRONDEN

- te droge of te natte stenen kunnen tot een slechte hechting leiden
- bevochtig zeer weinig zuigende stenen nooit voor

> TOEPASSINGSVOORWAARDEN

- gebruikstemperatuur : van +5°C tot +30°C
de karakteristieken van de mortel verminderen wanneer de temperatuur < 5°C
- breng niet aan op bevroren of ontdooiende metselstenen
- breng niet aan bij vorst- en regenrisico binnen de 24 uren

> AANBRENGEN

Mengen zakgoed

- maak weber.mix MF 352 met een traagdraaiende elektrische menger (500 tpm) met 3,5 - 4 l zuiver water per zak van 25 kg aan
- voeg de droge mortel in 75% - 80% van het aanmaakwater toe
- voeg tijdens het mengen de rest van het aanmaakwater toe, volgens de gewenste verwerkingsconsistentie en tot het bekomen van een plastische, klontvrije mortel. Meng de specie ongeveer 3 minuten

Silo

- leef de [gebruiksaanwijzingen](#) na bij het gebruik van een silo

Uitvoeren

- *doorstrijken*

- de stoot- en lintvoegen dienen bij de uitvoering van het metselwerk "vol en zat" gemetseld te worden

- strijk de metselspecie door op het moment dat de specie voldoende aangetrokken is, maar nog plastisch genoeg om glad afgewerkt te kunnen worden. Het bepalen van dit moment is afhankelijk van het zuigende karakter van de steen en de weersomstandigheden tijdens het metselen.
- gebruik een voegenroller of een voegijzer

- *uitkrabben*

- de stoot- en lintvoegen dienen bij de uitvoering van het metselwerk "vol en zat" gemetseld te worden
- krab de metselspecie 1 cm tot 1,5 cm uit op het moment dat de specie voldoende aangetrokken is. Het bepalen van dit moment is afhankelijk van het zuigende karakter van de steen en de weersomstandigheden tijdens het metselen
- verwijder de losse delen met een harde borstel

Nabehandelen

- bescherm het metselwerk tegen regen, vorst, warm weer en/of droge wind

> AANBEVELINGEN

- meng nooit oude en verse metselspecie
- plaats de profielen op een zodanige manier dat men ook achter de profielen kan uitkrabben
- werk met proper en roestvrij gereedschap (inox)
- reinig het gebruikte gereedschap met water. Verharde mortel kan alleen mechanisch verwijderd worden
- gebruik altijd dezelfde waterhoeveelheid, zodat de karakteristieken van de mortel niet beïnvloed worden

> VERKOOPEENHEDEN



- zak van 25 kg
- silo (minimale bestelhoeveelheid : 9 ton)

> SILO BESTELFORMULIER


 Silo bestelformulier in pdf

 Silo bestelformulier in excel

> CE-MARKERING (VERSIE FEB. 2014)

 CE-wb.mix_MF_352.pdf

> NEUTRALE BESTEKTEKST

 weber.mix_MF_352-NL.doc