


- ES** • Uso fácil e intuitivo • Retirada del sistema por impacto (patada o maza). Siempre en el sentido de la junta • Garantiza la planitud y regularidad de la superficie de colocación.
- EN** • EASY and INTUITIVE use • Impact removal system. ALWAYS in the direction of the grout • Guarantee flatness and regularity of the laying surface.
- FR** • Facile à utiliser et intuitif • Systeme d'extraction par impact. Toujours dans le sens du joint • Garantir la planéité et la régularité de la surface de pose.
- CT** • Ús FÁCIL i INTUÍTIU • Retirada del sistema per IMPACTE (cop de peu o maça). SEMPRE en el sentit de la junta • GARANTEIX la planitud i regularitat de la superfície de col·locació.
- PT** • Uso FÁCIL e INTUITIVO • Retirada do sistema por IMPACTO (chuto ou pontapé). SEMPRE no sentido da junta.) • GARANTIA de planura e regularidade da superfície de colocação.
- IT** • Uso facile ed intuitivo • Rimozione del sistema "ad impatto" (calcio o mazzetta). SEMPRE nello stesso senso della fuga • Garantisce la planarità e regolarità della superficie realizzata.
- DE** • Einfache und intuitive Benutzung • Stoßenentfernungssystem. IMMER in Richtung des Fugenmörtels • Das System garantiert eine ebene Fläche.
- NL** • Gemakkelijk en eenvoudig in gebruik • Clips met impuls verwijderen: ALTIJD in de richting van de voeg • Garandeert vlakheid en regelmatigheid van de oppervlakte.
- RU** • ПРОСТОЕ и ЛЁГКОЕ использование • Удаление системы Ударом (ноги или киянки). Удар всегда осуществлять по направлению шва • ГАРАНТИРУЕТ ровную без перепада высот поверхность уложенной плитки.
- PL** • Łatwa i intuicyjna obsługa • Usuwanie elementów mocujących przez UDERZENIE (kopnięcie lub młotek), ZAWSZE w kierunku fugi • GWARANTUJE równą i regularną powierzchnię płytek.
- HU** • Könnyű és ösztönös használat • Ütéssel (rúgással vagy kalapáccsal) távolítható el. Mindig a fuga irányába • Sík és egyenletes burkolási felületet garantál.
- RO** • Utilizare ușoară și intuitivă • Sistem de eliminare a impactului. Întotdeauna în direcția mortarului • Garantarea planeității și regularității suprafeței de așezare.
- LT** • Lengvas ir intuityvus naudojimas • Poveikio šalinimo Sistema. Visada skiedinio kryptimi • Garantuojamas klojamo paviršiaus lygumas ir vienodumas.
- CZ** • Jednoduché intuitivní použití • Odstranění spon pomocí gumové paličky nebo ukopnutí. Klepnutí/ukopnutí proveďte vždy ve směru spáry • Zaručuje pravidelný a dokonale vyrovnaný povrch pokládky obkladů a dlažeb.

GERMANS BOADA S.A. BARCELONA • SPAIN • T. 34 936 80 65 00 • gboada@rubi.com
 GERMANS BOADA S.A. MADRID • SPAIN • T. 34 914 99 48 63 • gboada.madrid@rubi.com
 LUSARUBI Lda. • PORTUGAL • T. 351 239 492 430 • lusarubi@rubi.com
 RUBI FRANCE S.A.R.L. • FRANCE • T. 33 1 69 18 17 85 • rubifrance@rubi.com
 RUBI TOOLS USA Inc. • U.S.A. • P. 1 305 715 9892 • rubitools.usa@rubi.com
 RUBI DEUTSCHLAND GmbH • DEUTSCHLAND • T. 49 (0) 2161 478 12 60 • rubideutschland@rubi.com
 RUBI BENELUX BV. • NEDERLAND • T. 31 (0) 76 57 29 200 • rubibenelux@rubi.com
 SUZHOU RUBI TECHNOLOGIES Co.,Ltd • CHINA • 电话: 86 (0) 512 66 62 61 00 • rubitechnologies@rubi.com
 RUBI UK LTD. • UNITED KINGDOM • P. 44 (0) 1708559609 • rubiuk@rubi.com
 RUBI POLSKA Sp. z o.o. • POLSKA • T. +48 (0) 226 44 51 61 • rubipolska@rubi.com
 GERMANS BOADA S.A. • MERCATO ITALIANO • T. 800 788278 • commerciale@rubi.com
 RUBI CHILE • T. (56-2) 2 933 74 92 • rubichile@rubi.com
 RUBI COLOMBIA • T. (+571) 749 85 08 E-mail: rubicolombia@rubi.com
 RUBI ROSSIA ROSSIA • T. +7 936806500 • rubirossia@rubi.com
 RUBI CANADA • CANADA • T. 1866 872 7824 • rubicanada@rubi.com
 RUBI TÜRKIYE • TURKEY • T. (212) 237-2224 • rubiturkiye@rubi.com
 RUBI MAROC • MOROCCO • T. +212 22 37 80 22 • rubimaroc@rubi.com
 GERMANS BOADA MEXICO SA DE CV. • T. +52 55 5592 4907 • mexico@rubi.com

Ref. 92582



DELTA LEVELING SYSTEM

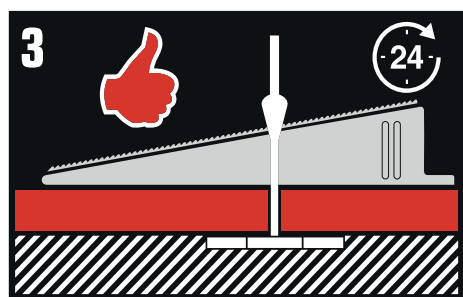
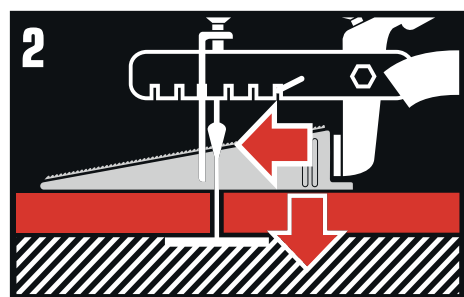



www.rubi.com



www.rubi.com

DELTA LEVELING SYSTEM



| DELTA LEVELING SYSTEM | | |
|-----------------------|--|----|
| | 02843 B-100 UN | 12 |
| | 02844 B-200 UN | 13 |
| | 02845 B-400 UN | 6 |
| | 02857 C-1200 UN | 1 |
| | 02850 B-100 UN 3-12MM (1/8-1/2") 1MM (1/32") | 22 |
| | 02851 B-200 UN 3-12MM (1/8-1/2") 1MM (1/32") | 21 |
| | 02839 B-400 UN 3-12MM (1/8-1/2") 1MM (1/32") | 13 |
| | 02870 C-2400 UN 3-12MM (1/8-1/2") 1MM (1/32") | 1 |
| | 02840 B-100 UN 3-12MM (1/8-1/2") 1.5MM (1/16") | 22 |
| | 02841 B-200 UN 3-12MM (1/8-1/2") 1.5MM (1/16") | 21 |
| | 02842 B-400 UN 3-12MM (1/8-1/2") 1.5MM (1/16") | 13 |
| | 02855 C-2400 UN 3-12MM (1/8-1/2") 1.5MM (1/16") | 1 |
| | 02852 B-100 UN 3-12MM (1/8-1/2") 2MM (3/32") | 22 |
| | 02853 B-200 UN 3-12MM (1/8-1/2") 2MM (3/32") | 24 |
| | 02854 B-400 UN 3-12MM (1/8-1/2") 2MM (3/32") | 13 |
| | 02856 C-2400 UN 3-12MM (1/8-1/2") 2MM (3/32") | 1 |
| | 02866 B-100 UN 6-15MM (1/4-9/16") 3MM (1/8") | 20 |
| | 02867 B-200 UN 6-15MM (1/4-9/16") 3MM (1/8") | 21 |
| | 02868 B-400 UN 6-15MM (1/4-9/16") 3MM (1/8") | 11 |
| | 02869 C-2400 UN 6-15MM (1/4-9/16") 3MM (1/8") | 1 |
| | 02846 B-100 UN 11-20MM (7/16-3/4") 1.5MM (1/16") | 20 |
| | 02858 B-100 UN 11-20MM (7/16-3/4") 2MM (3/32") | 20 |
| | 03905 PAL BOX 20 UN 1MM (1/32") | 1 |
| | 03906 PAL BOX 20 UN 1.5MM (1/16") | 1 |
| | 03907 PAL BOX 20 UN 2MM (3/32") | 1 |
| | 03902 KIT 1MM (1/32") 3-12MM (1/8-1/2") | 1 |
| | 03903 KIT 1.5MM (1/16") 3-12MM (1/8-1/2") | 1 |
| | 03904 KIT 2MM (3/32") 3-12MM (1/8-1/2") | 1 |
| | 02847 PLIERS | 1 |

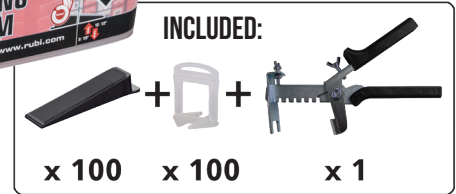
* UNITS/BOX

| UN x M ² | PCS. x SQ.FT |
|---------------------|--------------|
| | |
| 30x30 | 44 |
| 45x45 | 20 |
| 50x50 | 16 |
| 60x60 | 17 |
| 80x80 | 13 |
| 120x120 | 7 |
| 15x60 | 44 |
| 15x90 | 37 |
| 30x90 | 22 |
| 30x120 | 19 |
| 45x90 | 15 |
| 60x30 | 28 |
| 100x50 | 12 |
| 120x60 | 11 |

- ES** Evita la generación de cejas durante la colocación de baldosas cerámicas, tanto en pavimentos como en revestimientos. Para formatos de 30x30 cm y superiores. Siempre con doble encolado.
- EN** Avoids lippage during tile laying in both floor and walls. For tiles formats from 30x30 cm (12"x12") or bigger. Always back butter.
- FR** Évitez les sourcils de production lors de la pose de carreaux de céramique à la fois dans le plancher et le revêtement. Pour les formats de 30x30 cm. et au-dessus. Toujours avec double liaison.
- CT** Evita la Generació de celles durant la col·locació de rajoles ceràmiques, tant en paviments com en revestiments. Per formats de 30x30 cm. i superiors. Sempre amb doble encolat.
- PT** Evita os desnveis durante a colocação do material cerâmico, tanto no pavimento como no revestimento. Para formatos de 30x30 cm e superiores. Sempre com duplo vinco.
- IT** Evita sporgenze ed irregolarità tra una piastrella e l'altra durante la posa, sia su pavimenti che su rivestimenti. Per formati da 30x30cm e superiori. Sempre con colla a doppio strato.
- DE** Verhindert das Überlappen von Fliesen auf Boden und an der Wand. Für Fliesenformate ab 30x30cm oder größer. Immer zurückstreichen. Pour les formats de 30x30 cm. et au-dessus. Toujours avec double liaison.
- NL** Voorkomt het ongelijk verwerken van wand- en vloertegels. Voor tegels vanaf 30x30cm en groter. Pas altijd dubbele verlijming toe.
- RU** Предотвращает появление перепада высот керамической плитки при её укладке как на вертикальной, так и горизонтальной поверхности. Для форматов плитки от 30x30 см и выше. Всегда использовать двойное нанесение раствора.
- PL** Zapobiega powstawaniu uskoków między układanymi płytkami ceramicznymi, zarówno podłogowymi jak i ściennymi. Do formatów 30x30 cm i powyżej, zawsze podwójnie klejonych.
- HU** Használatával elkerülhető az egyenetlenség mind járólapon mind csempé esetén. 30x30-as méretet meghaladó kerámialapokhoz. Kétoldali ragasztást igényel.
- RO** Evităţi inegalitatea între plăci, în timpul aplicării plăcilor de gresie şi faiană. Pentru plăci peste 30 x 30 cm. Intotdeauna se foloseşte aplicare de adeziv pe ambele părţi, suport şi placă.
- LT** Išvengkite paviršiaus nelygumu klojant tiek grindus, tiek sienų plyteles. Plytelems virš 30x30 cm. Garantuojamas klojamo paviršiaus lygumas ir taislyklingumas.
- CZ** Zamezí vznik nerovností při kladení keramických obkladů podlah a stěn. Pro obklady a dlažby větší než 30 x 30 cm. Umístí do spáry jen vždy při spodním nanášení lepidla.



INCLUDED:



EASY TO DISTINGUISH

| | |
|----------------|------------------|
| | |
| 1 mm 1/32 inch | 1,5 mm 1/16 inch |
| | |
| 2 mm 3/32 inch | 3 mm 1/8 inch |