

## Remplacer votre fenêtre de toit Velux en un tournemain.

VELUX innove en permanence. C'est pourquoi les fenêtres de toit actuelles sont très différentes des modèles vendus il y a 20 ou 25 ans. Mais heureusement, les dimensions n'ont presque pas changé en 40 ans. Vous trouverez donc toujours facilement un nouveau modèle qui vous conviendra.

### ETAPE 1: DÉTERMINEZ LE MODÈLE ET LES DIMENSIONS DE VOTRE FENÊTRE ACTUELLE?

Ouvrez votre fenêtre de toit et cherchez la plaquette d'identification. Le code à trois lettres désigne le type de fenêtre et les chiffres qui suivent constituent le code de dimensions.

- Fenêtres de toit produites avant 1991 ont un code à 1 ou 2 chiffres (ex. GGL 4)
- Fenêtres de toit produites de 1991 à 2001 ont un code à 3 chiffres (ex. GGL 606)
- Fenêtres de toit produites de 2001 à 2012 ont un code à 1 lettre et 2 chiffres (ex. GGL S06)
- Fenêtres de toit produites à partir de 2013 ont un code à 2 lettres et 2 chiffres (ex. GGL SK06).



### STAP 2 : DÉCOUVREZ LE MODELE QUI CORRESPOND A VOTRE FENETRE ACTUELLE

Cherchez dans cette grille le code correspondant au modèle et à la taille de votre fenêtre, et vérifiez quelle nouvelle fenêtre de toit VELUX correspond à votre modèle actuel.

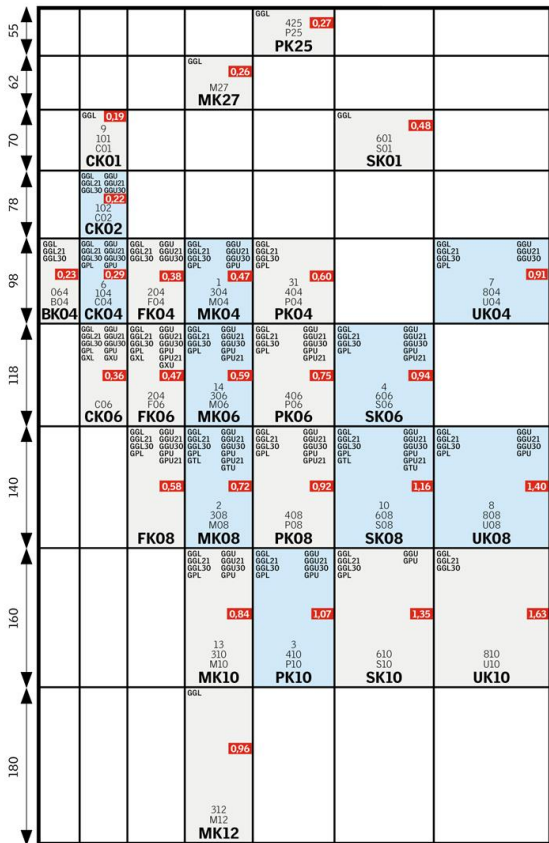
**Important** : lorsque vous choisissez un accessoire pour votre fenêtre, veuillez bien noter que les accessoires actuelles (dimension avec lettre K pour des fenêtres à partir de 2012) ne sont pas compatibles avec des dimensions antérieures (non plus avec les dimensions sans K).

VELUX fenêtres de toit	VELUX fenêtres de toit d' avant 1991	VELUX fenêtres de toit de 1991 à 2001	VELUX fenêtres de toit de 2001 à 2012	Nouvelle génération (de produits) VELUX
55x78 cm		GGL - 102	GGL - C02	CK02
55x98 cm	GGL - 6	GGL - 104	GGL - C04	CK04
78x98 cm	GGL - 1	GGL - 304	GGL - M04	MK04
78x118 cm	GGL - 14	GGL - 306	GGL - M06	MK06
78x140 cm	GGL - 2	GGL - 308	GGL - M08	MK08
94x160 cm	GGL - 3	GGL - 410	GGL - P10	PK10
114x118 cm	GGL - 4	GGL - 606	GGL - S06	SK06
114x140 cm	GGL - 10	GGL - 608	GGL - S08	SK08
134x98 cm	GGL - 7	GGL - 804	GGL - U04	UK04
134x140 cm	GGL - 8	GGL - 808	GGL - U08	UK08

# Velux Dimensions

## Dimensions

### Fenêtres de toit en pente

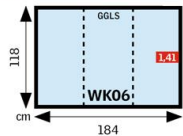


### Comment s'y retrouver dans les dimensions ?

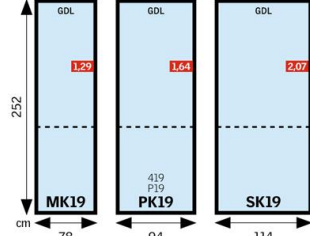
**Légende :**

- Type de fenêtre de toit
- Surface vitrée en m<sup>2</sup>
- Code dimensionnel des anciennes générations de fenêtres
- Code dimensionnel des fenêtres actuelles
- Gamme de livraison standard VELUX Belgium
- Livrable sur demande


### Nouveau! Fenêtre de toit STUDIO



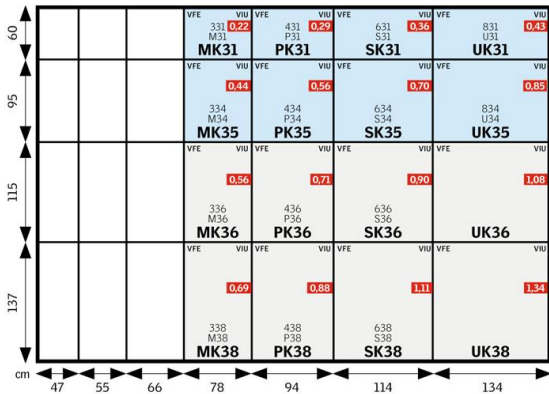
### Fenêtres balcon CABRIO®



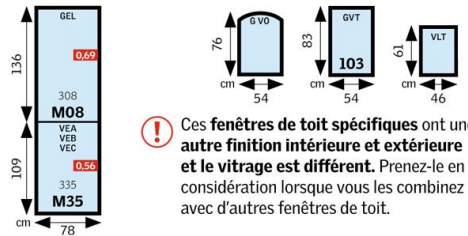
### Éléments vitrés fixes



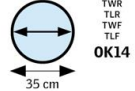
### Éléments de façade



### Accès vers terrasse de toit Fenêtres pour grenier



### Puits de lumière



Ottevaere



HANDYHOMEottevaere.be